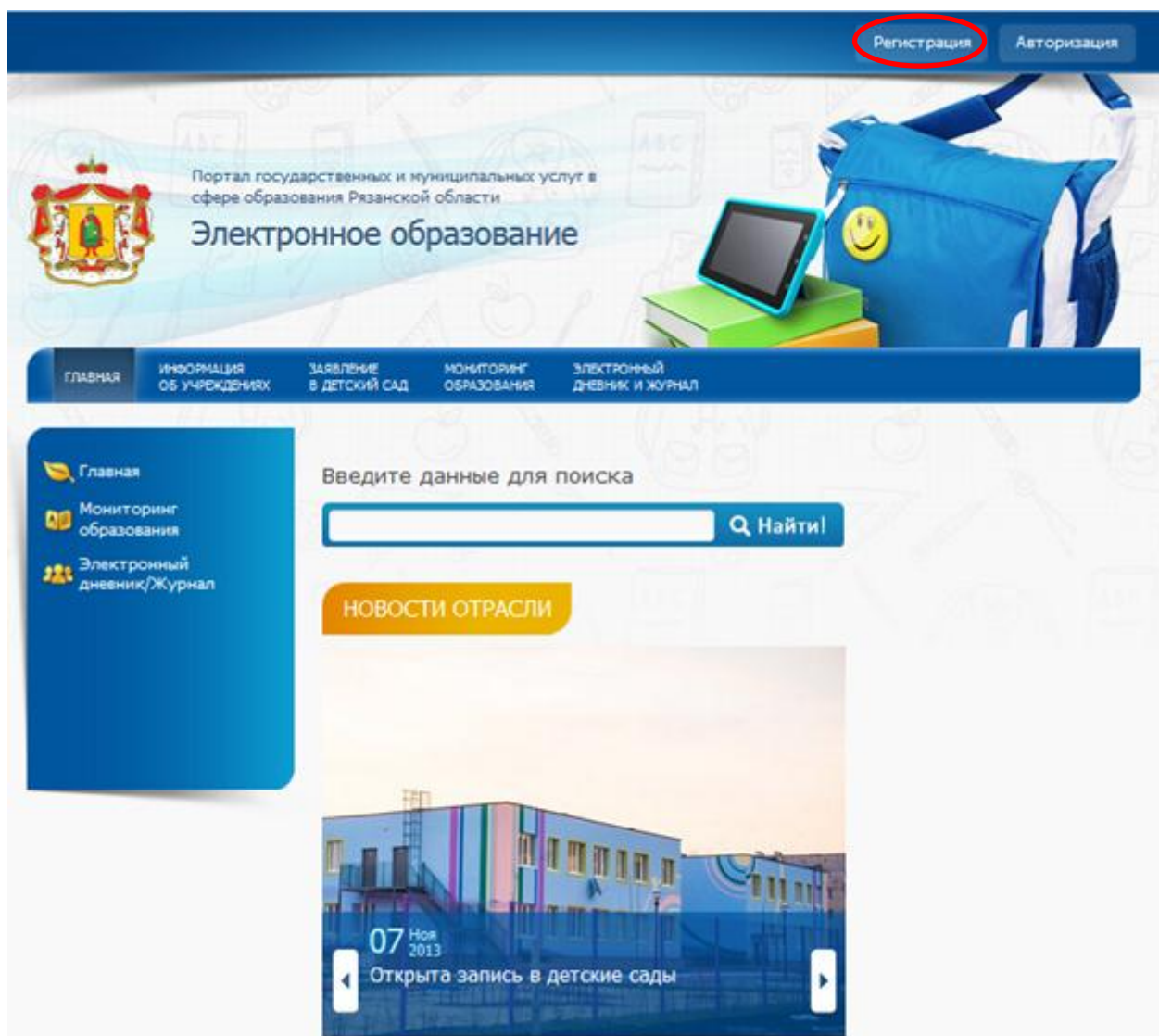


ИНСТРУКЦИЯ ДЛЯ РОДИТЕЛЕЙ

по подаче заявления о зачислении в образовательную организацию на Портале государственных и муниципальных услуг в сфере образования Рязанской области.

Портал государственных и муниципальных услуг в сфере образования Рязанской области находится по адресу <http://education.ryazangov.ru/>.

Главная страница Портала выглядит следующим образом:



1. Регистрация на Портале

Для регистрации на Портале выберите пункт *Регистрация* в правом верхнем углу. Вы перейдете на форму регистрации (см. далее).

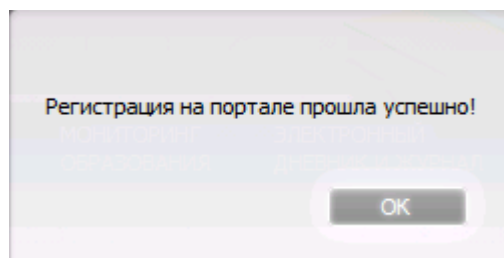
На открывшейся форме регистрации необходимо заполнить все поля: *Фамилия, Имя, Электронная почта, Логин, Пароль, и Подтверждение пароля* (повторно введите пароль). Если поле заполнено некорректно, оно подсвечивается красным цветом. После корректного заполнения всех полей нажмите кнопку *Зарегистрироваться*.

The screenshot shows a registration form titled "РЕГИСТРАЦИЯ" (REGISTRATION) in a yellow header. Below the header is a section titled "Личная информация" (Personal information). The form contains six input fields, each with a green checkmark to its right, indicating successful validation:

- Фамилия (Surname): Иванов
- Имя (Name): Петр
- E-mail: ivanov@mail.ru
- Логин (Login): ivanov
- Пароль (Password): masked with dots
- Подтверждение пароля (Confirm password): masked with dots

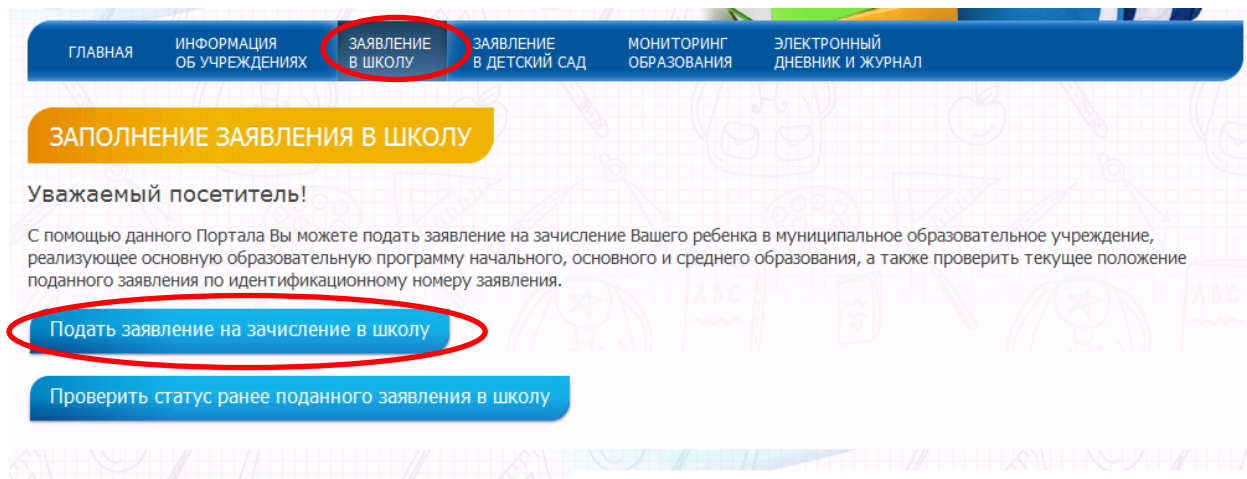
At the bottom of the form, there is a blue button labeled "Зарегистрироваться" (Register), which is circled in red.

По завершении регистрации Вы увидите сообщение, нажмите *ОК*:



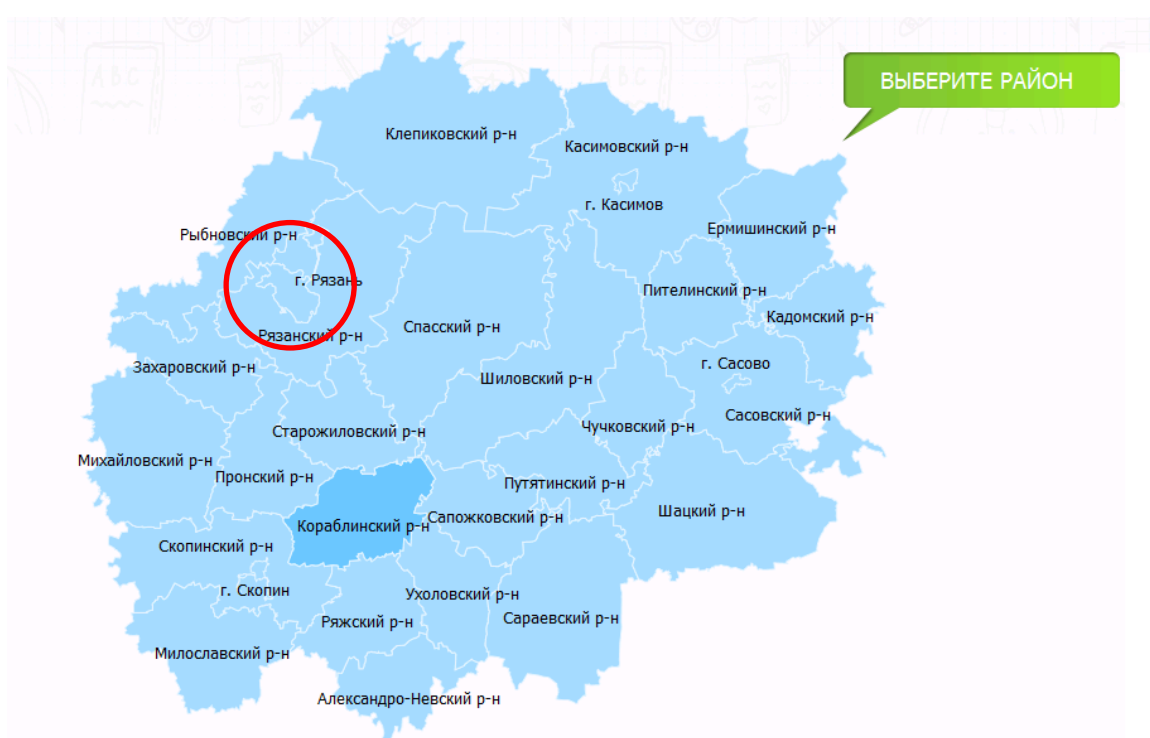
2. Создание заявления в школу

Выберите пункт меню *Заявление в школу*. Нажмите на кнопку *Подать заявление на зачисление в школу*.



3. Выбор района.

Для выбора наведите указатель на нужный район на интерактивной карте (недоступные районы показаны серым цветом, выделенный район подсвечивается синим) и кликните по нему:



4. Заполнение информации о заявителе.

Заполните поля с информацией о представителе (мать, отец или представитель).

Необходимо по порядку заполнить все поля. Поля, отмеченные звездочкой (*) – обязательны для заполнения. В случае корректного заполнения, поле помечается зеленой галочкой.

Информация о заявителе Информация о ребенке Информация о родителях Подтверждение введенных данных

Информация о заявителе:

Статус: *
Отец

Фамилия: *
Иванов ✓

Имя: *
Иван ✓

Отчество:
Иванович ✓

Тип документа: *
Паспорт РФ

Серия документа: *
6100 ✓

Номер документа: *
000000 ✓

Дата выдачи: *
01.01.2004 ✓

Телефон:
[Empty field]

E-mail:
[Empty field]

Уведомлять по обычной почте

Уведомлять по электронной почте

Уведомлять по телефону

< Назад

Продолжить >

* - Поля, обязательные для заполнения

После заполнения всех полей нажмите *Продолжить*.

5. Заполнение информации о ребёнке.

Заполнение производится аналогично с заполнением информации о представителе. Для подачи заявления на следующий учебный период, необходимо поставить соответствующую отметку.

Также необходимо выбрать желаемые учреждения для приёма.

Информация о заявителе **Информация о ребёнке** Информация о родителях Подтверждение введенных данных

Информация о ребёнке:

Фамилия: *
Иванов ✓

Имя: *
Зигмунд ✓

Отчество:
Иванович ✓

Дата рождения: *
01.01.2006 ✓

Пол: *
М Ж

Тип документа: *
Свидетельство о рождении

Серия документа: *
I-ДВ ✓

Номер документа: *
123456 ✓

Дата выдачи: *
01.02.2006 ✓

Адрес фактического проживания:

Населенный пункт: *
п Искра / р-н Рязанский / обл Рязанская ✓

Улица: *
ул Комсомольская / Искра ✓

Дом: *
1 ✓

Корпус:
Квартира:
Прежнее место учебы:

На следующий учебный период

Учреждение для приема:

Учреждение 1: *
МБОУ Искровская СОШ

Класс для приема: *
0 1 2 3 4 5 6 7 8 9 10 11

[Добавить учреждение](#)

< Назад Продолжить >

После заполнения всех полей нажмите *Продолжить*.

6. Заполнение информации о родителях.

На этом шаге необходимо указать информацию о родителях ребёнка.

Информация о заявителе Информация о ребёнке **Информация о родителях** Подтверждение введенных данных

Информация о родителях:

Мама

ФИО:
Иванова Татьяна Карловна ✓

Место работы:
ОАО "РНПК" ✓

Должность:
главный бухгалтер ✓

Телефон:
+7(920)123-45-67 ✓

Папа

ФИО:
Иванов Иван Иванович ✓

Место работы:
ОАО "РНПК" ✓

Должность:
Начальк цеха ТАИ ✓

Телефон:
+7(910)765-43-21 ✓

< Назад **Продолжить >**

После заполнения всех полей нажмите *Продолжить*.

7. Проверка введенных данных.

На странице выводятся сводные данные по заявке, которые необходимо проверить. В случае корректности введенных данных нажмите *Отправить заявление*, или *Назад*, если в заявку требуется внести изменения.

Информация о заявителе Информация о ребенке Информация о родителях Подтверждение введенных данных

Подтверждение введенных данных:

Заявитель:
**Отец
Иванов Иван Иванович**

Телефон:

Уведомлять по обычной почте:
Нет

Уведомлять по электронной почте:
Нет

Уведомлять по телефону:
Нет

Паспорт РФ:
6100 111111 02.12.2013

Ребенок:
Иванов Зигмунд Иванович

Дата рождения:
01.01.2006

Пол:
Мужской

Документ удостоверяющий личность:
Свидетельство о рождении I-ДВ 123456 от 01.02.2006

Место жительства:
г. Искра Московская 1

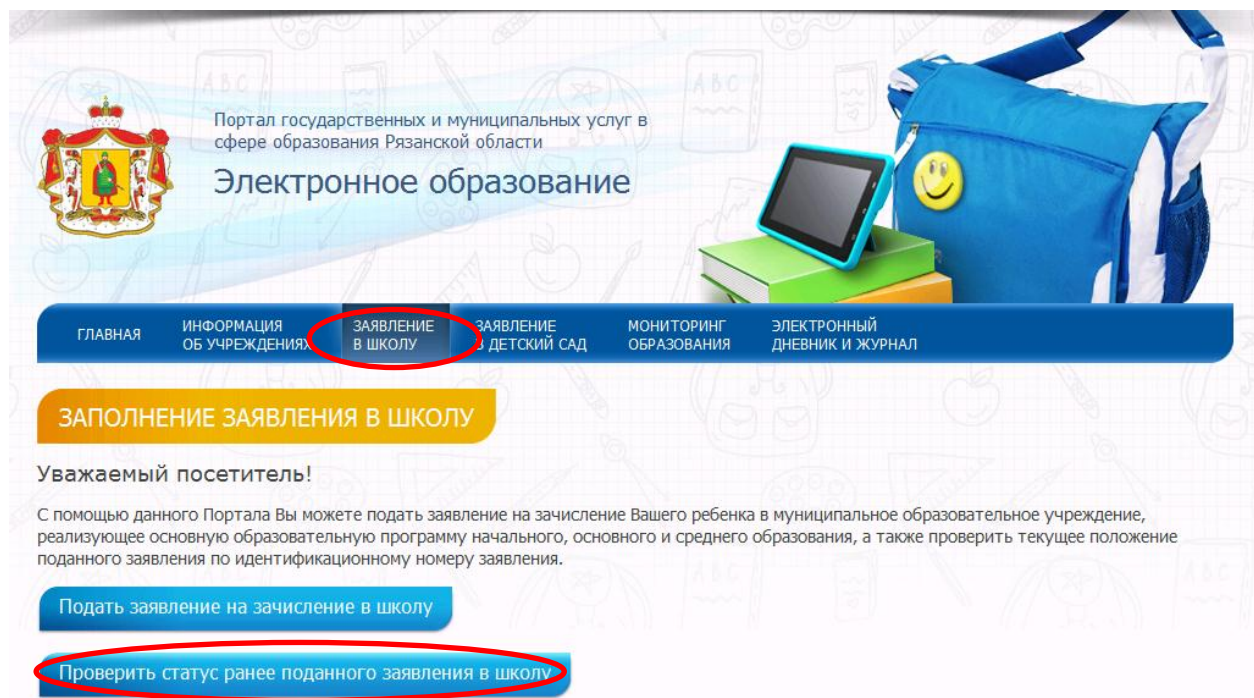
Школы:
Муниципальное бюджетное общеобразовательное учреждение Искровская средняя общеобразовательная школа - 1 класс

< Назад

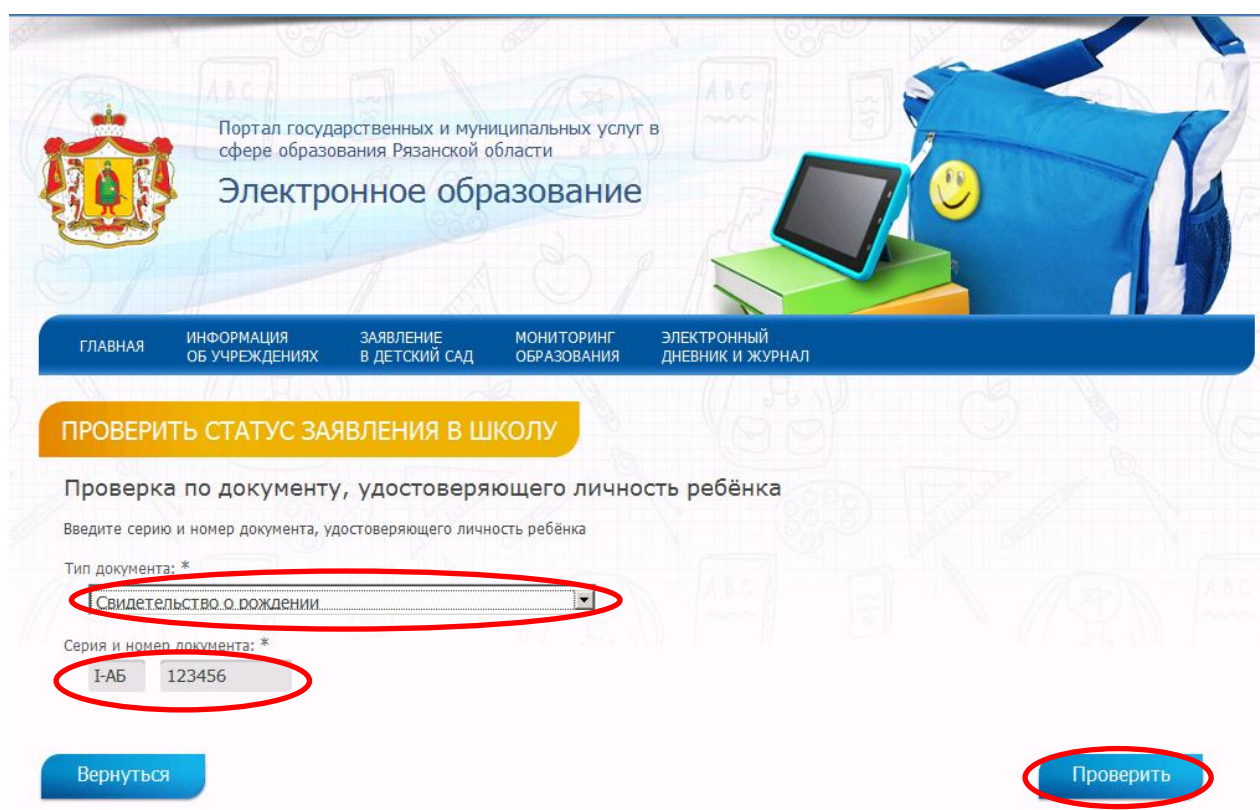
Отправить заявление

8. Отслеживание состояния заявки в очереди.

Вы можете проверить текущий статус заявления в пункте меню *Заявление в школу* и выбрать *Проверить статус ранее поданного заявления в школу*.



Используйте для поиска заявления серию и номер свидетельства о рождении, паспорта или иного документа:



Результат проверки выглядит следующим образом:

Портал государственных и муниципальных услуг в сфере образования Рязанской области

Электронное образование

ГЛАВНАЯ ИНФОРМАЦИЯ ОБ УЧРЕЖДЕНИЯХ ЗАЯВЛЕНИЕ В ДЕТСКИЙ САД МОНИТОРИНГ ОБРАЗОВАНИЯ ЭЛЕКТРОННЫЙ ДНЕВНИК И ЖУРНАЛ

РАНЕЕ ПОДАННЫЕ ЗАЯВЛЕНИЯ

Дата	Учреждение	Статус
24.12.2013	Школа для ЕГЭ	Зарегистрировано

[Вернуться](#)